

használati útmutató

telepítés és karbantartás







KERTI ASZTAL


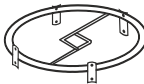

90 CM ÁTMÉRŐJŰ ÉS 72 CM MAGAS

asztal kerti bútor szetthez:

Jupiter90

ALKATRÉSZ LISTA

Szimbólum	Alkatrész	db
AA		8
BB		8
CC		8
DD		8
EE		1
FF		1

A		1
B		1
C		4

A KERTI BÚTOROK HASZNÁLATÁRA VONATKOZÓ INFORMÁCIÓK. FONTOS! A JÖVŐBENI HASZNÁLATRA ŐRIZZE MEG ÉS OLVASSA EL FIGYELMESEN

Rendeltetés

A bútorokat kültéri használatra tervezték, például kertekbe, télikertekbe, teraszokra vagy akár erkélyekre.

Használati szabályok

A bútorokat vízszintes, kemény és sík felületen kell használni. Használat közben ügyelni kell arra, hogy minden láb a padlót érje.

Kerülje a túlzott nyomáspontokat, ne üljön munkalapokon vagy más, nem erre a célra tervezett tárgyakon. Ne tároljon nehéz tárgyakat.

Ha bármilyen hibát észlel a termékben, annak felépítésében vagy anyagában, kérjük, azonnal hagyja abba a használatát, és tegyen panaszt. A sérült termék használata a hiba súlyosbodásához vagy további károsodáshoz vezethet. Ne próbálja meg saját maga megjavítani vagy módosítani a terméket.

Védje a kedvezőtlen időjárási viszonyoktól (eső, hó, erős szél, fagy, túlzott hőség stb.).

A fém alkatrészeket nyúlánc bevonattal látják el a rozsdá ellen - a karcolások, és horzsolások ellen védeni kell. A védőréteg károsodása korrózióhoz vezethet. Ha ez megtörténik, a felületet meg kell tisztítani a rozsdától, majd szilikonnal, festékkel vagy fémlakkal kell védeni.

Karbantartás

Soha ne használjon csiszolóanyagokat, oldószereket, fehérítőt, savakat vagy más kémiaiag agresszív szereket a tisztításhoz.

Tisztítsa meg szivaccsal és meleg vízzel, szükség esetén enyhe tisztítószerrel. Ne használjon nagynyomású tisztítást, amely vízkőlerakódást okoz az anyagon és károsítja a felületet.

A téli szezonban vagy használat után célszerű a kerti bútorokat egy speciális huzattal letakarni, amely megvédi azokat a változó időjárási viszonyok káros hatásaitól.

Ahhoz, hogy bútorai minél hosszabb ideig jó állapotban maradjanak, tárolja őket fedett, tiszta és száraz helyen. Ne tárolja a bútorokat nedvesen- előtte törölje le őket, és hagyja megszáradni.



1

